



Территориальный орган
Федеральной службы государственной статистики
по Самарской области

Оборот организаций по видам экономической деятельности по полному кругу организаций



январь–май 2023 года



ФЕДЕРАЛЬНАЯ СЛУЖБА
ГОСУДАРСТВЕННОЙ СТАТИСТИКИ

Оборот организаций по видам
экономической деятельности по полному
кругу организаций

Самарастат

январь-май 2023 года

- 01 Оборот организаций по видам экономической деятельности
- 02 Структура оборота организаций по видам экономической деятельности, в % к итогу
- 03 Структура оборота организаций по видам экономической деятельности, в % к итогу (по другим видам экономической деятельности)
- 04 Темпы роста оборота организаций



ОБОРОТ ОРГАНИЗАЦИЙ ПО ВИДАМ ЭКОНОМИЧЕСКОЙ ДЕЯТЕЛЬНОСТИ

Оборот организаций
май 2023 года

437,4 млрд рублей

104,0% к апрелю 2023 г. ↑

134,6% к маю 2022 г. ↑

Оборот организаций
в январе-мае 2023 года

2 039,3 млрд рублей

107,4% к январю-маю 2022 г. ↑



Оборот организаций промышленного производства
январь-май 2023 года, млрд. рублей

к январю-маю 2022
года



Добыча полезных ископаемых

167,7

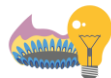
67,4% ↓



Обрабатывающие производства

544,6

97,4% ↓



Обеспечение электрической
энергией, газом и паром;
кондиционирование воздуха

127,7

107,5% ↑



Водоснабжение; водоотведение,
организация сбора и утилизации
отходов, деятельность по
ликвидации загрязнений

16,9

82,7% ↓

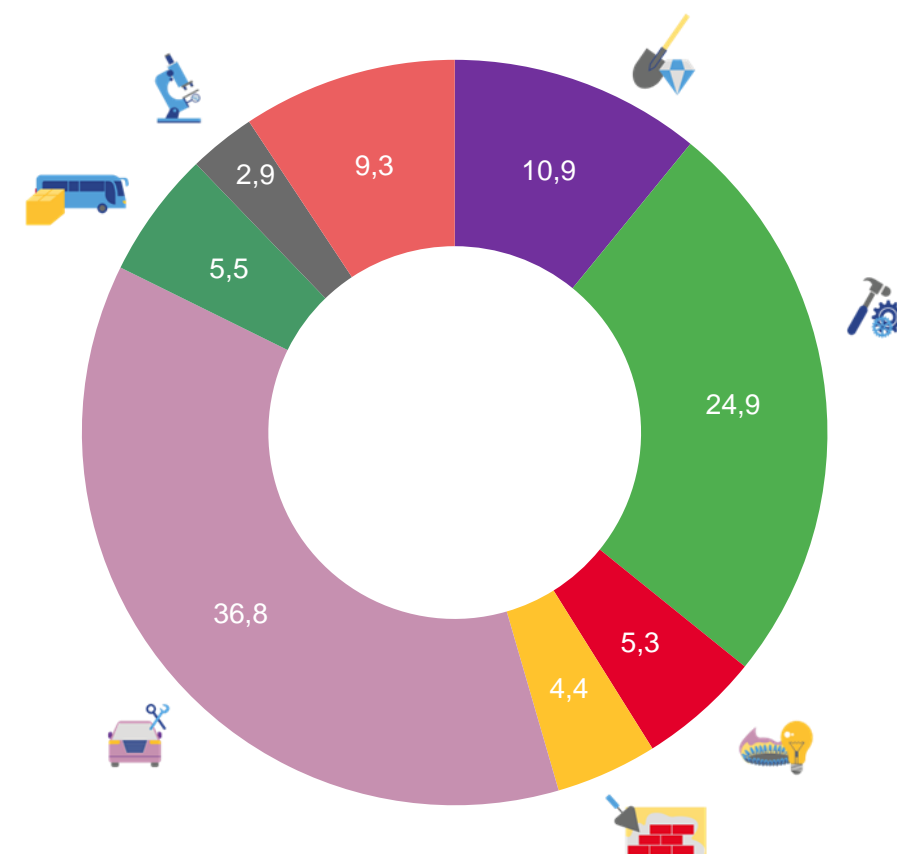
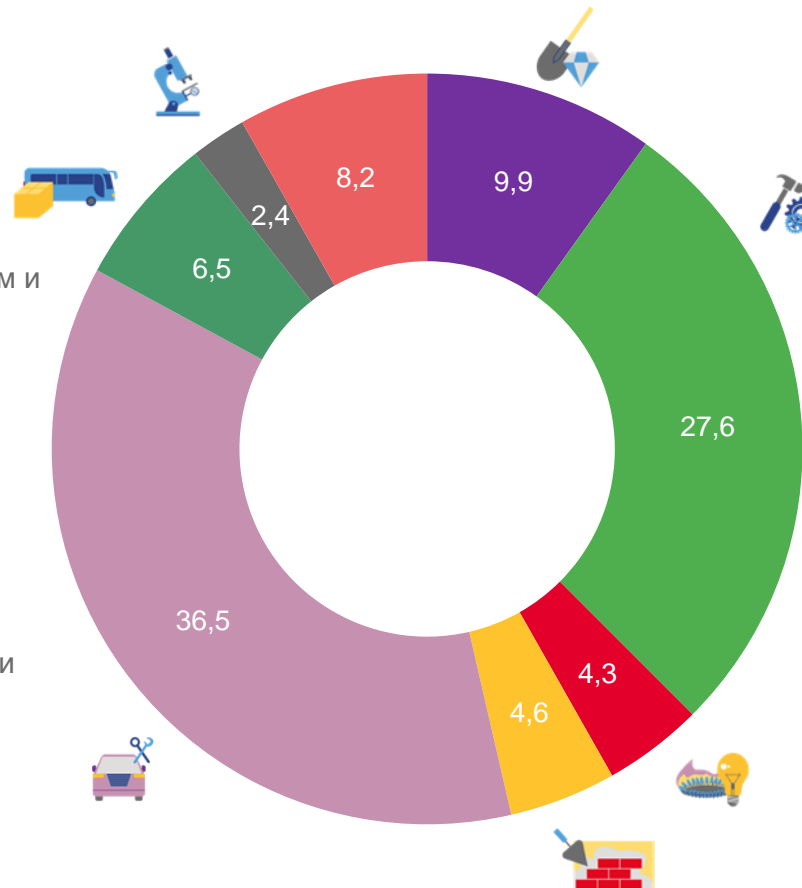


СТРУКТУРА ОБОРОТА ОРГАНИЗАЦИЙ ПО ВИДАМ ЭКОНОМИЧЕСКОЙ ДЕЯТЕЛЬНОСТИ в % к итогу

май 2023 года

Справочно:
май 2022 года











- Добыча полезных ископаемых
- Обрабатывающие производства
- Обеспечение электрической энергией, газом и паром; кондиционирование воздуха
- Строительство
- Торговля оптовая и розничная; ремонт автотранспортных средств и мотоциклов
- Транспортировка и хранение
- Деятельность профессиональная, научная и техническая
- Другие виды деятельности





СТРУКТУРА ОБОРОТА ОРГАНИЗАЦИЙ

по прочим видам экономической деятельности, в % к итогу

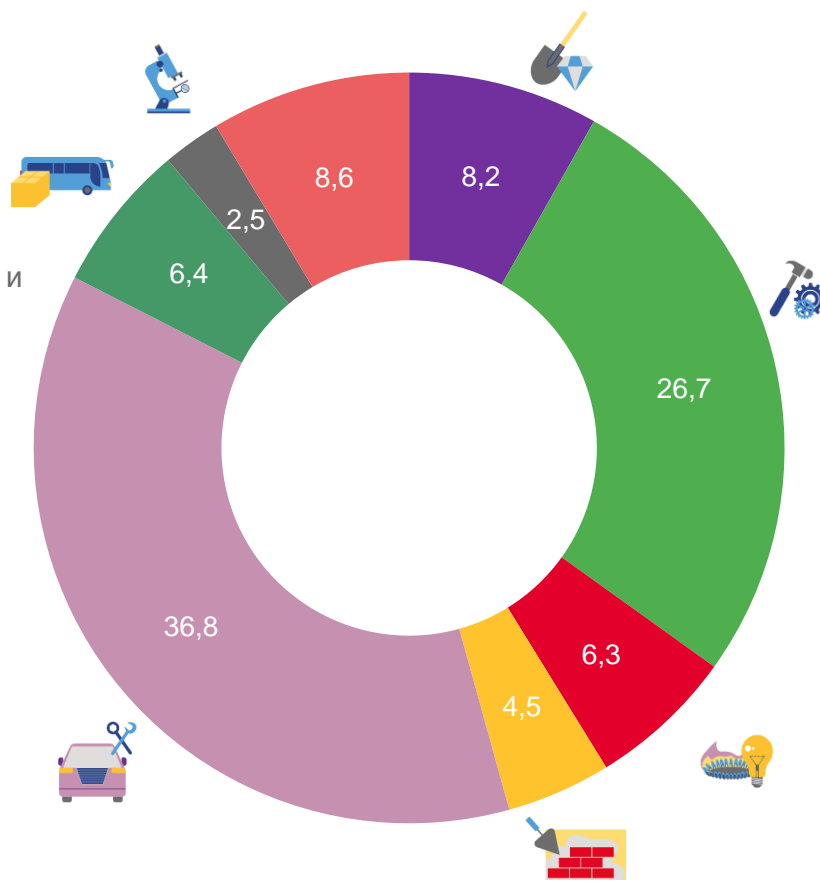
	май 2023	Справочно: май 2022
 Сельское, лесное хозяйство, охота, рыболовство и рыбоводство	1,1 %	1,1 %
 Водоснабжение; водоотведение, организация сбора и утилизации отходов, деятельность по ликвидации загрязнений	0,8 %	1,2 %
 Деятельность гостиниц и предприятий общественного питания	0,9 %	0,6 %
 Деятельность в области информации и связи	1,5 %	1,6 %
 Деятельность по операциям с недвижимым имуществом	1,4 %	1,6 %
 Деятельность административная и сопутствующие дополнительные услуги	0,9 %	0,9 %
 Государственное управление и обеспечение военной безопасности; социальное обеспечение	0,1 %	0,1 %
 Образование	0,3 %	0,3 %
 Деятельность в области здравоохранения и социальных услуг	1,2 %	1,5 %
 Деятельность в области культуры, спорта, организации досуга и развлечений	0,1 %	0,1 %
 Предоставление прочих видов услуг	0,1 %	0,1 %



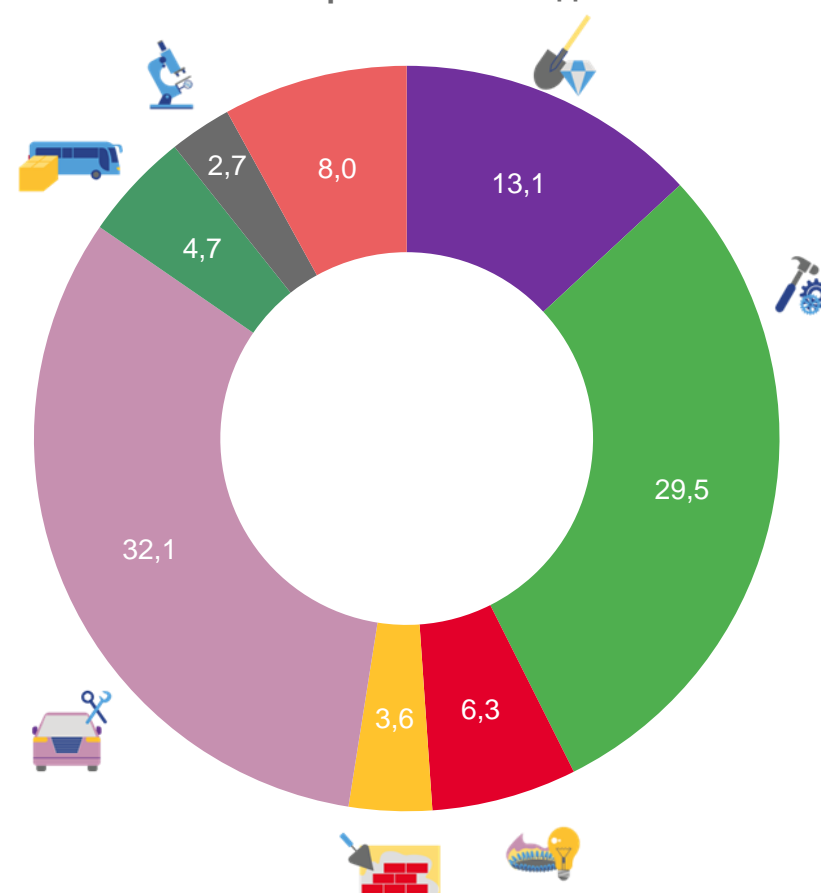
СТРУКТУРА ОБОРОТА ОРГАНИЗАЦИЙ ПО ВИДАМ ЭКОНОМИЧЕСКОЙ ДЕЯТЕЛЬНОСТИ В % к итогу

Январь-май 2023 года

- Добыча полезных ископаемых
- Обрабатывающие производства
- Обеспечение электрической энергией, газом и паром; кондиционирование воздуха
- Строительство
- Торговля оптовая и розничная; ремонт автотранспортных средств и мотоциклов
- Транспортировка и хранение
- Деятельность профессиональная, научная и техническая
- Другие виды деятельности



Справочно: январь-май 2022 года





СТРУКТУРА ОБОРОТА ОРГАНИЗАЦИЙ

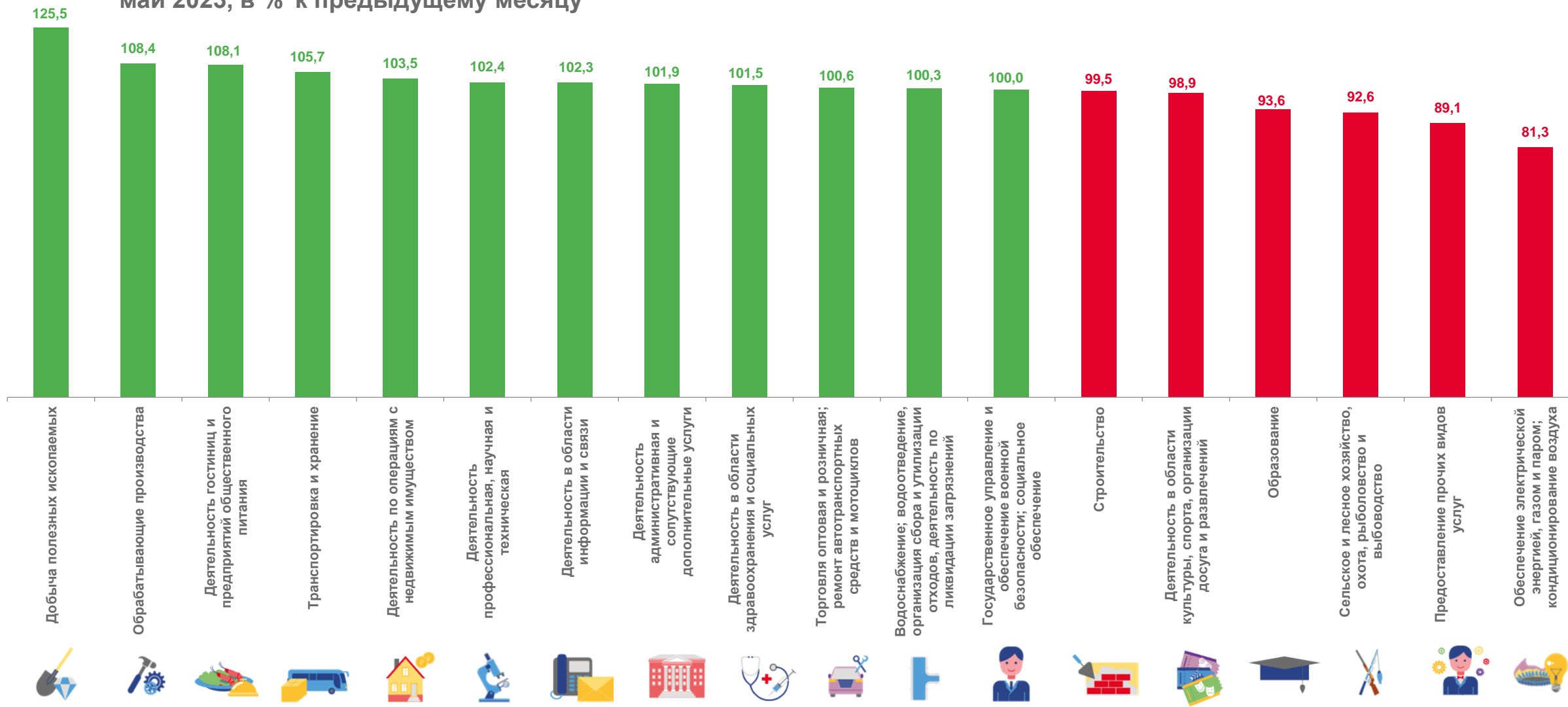
по прочим видам экономической деятельности, в % к итогу

	Январь-май 2023	Справочно: январь-май 2022
 Сельское, лесное хозяйство, охота, рыболовство и рыбоводство	1,2 %	1,0 %
 Водоснабжение; водоотведение, организация сбора и утилизации отходов, деятельность по ликвидации загрязнений	0,8 %	1,1 %
 Деятельность гостиниц и предприятий общественного питания	0,8 %	0,5 %
 Деятельность в области информации и связи	1,5 %	1,4 %
 Деятельность по операциям с недвижимым имуществом	1,4 %	1,5 %
 Деятельность административная и сопутствующие дополнительные услуги	0,9 %	0,8 %
 Государственное управление и обеспечение военной безопасности; социальное обеспечение	0,1 %	0,1 %
 Образование	0,3 %	0,3 %
 Деятельность в области здравоохранения и социальных услуг	1,3 %	1,3 %
 Деятельность в области культуры, спорта, организации досуга и развлечений	0,1 %	0,1 %
 Предоставление прочих видов услуг	0,1 %	0,1 %



ТЕМПЫ РОСТА ОБОРОТА ОРГАНИЗАЦИЙ

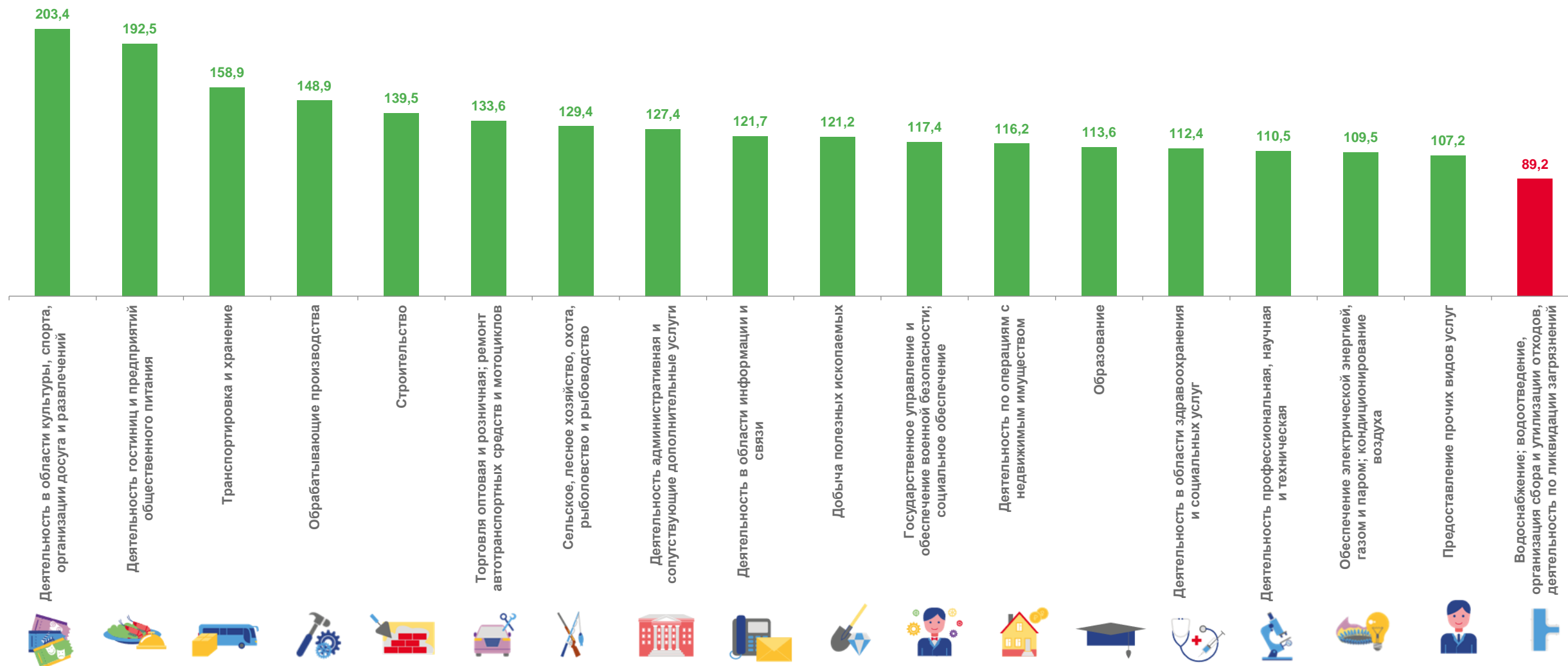
май 2023, в % к предыдущему месяцу





ТЕМПЫ РОСТА ОБОРОТА ОРГАНИЗАЦИЙ

май 2023, в % к соответствующему месяцу прошлого года





ТЕМПЫ РОСТА ОБОРОТА ОРГАНИЗАЦИЙ

Январь-май 2023, в % к соответствующему периоду прошлого года

